

SYSTEMÜBERSICHT

LINIE S UND LINIE E, CONTAINER

Vertikalschränke

2 Ordnerhöhen

3 Ordnerhöhen

4 Ordnerhöhen

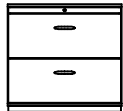
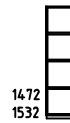
5 Ordnerhöhen

6 Ordnerhöhen



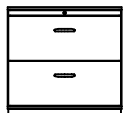
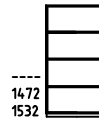
435 mm breit, 450 mm tief

Höhe auf Sockel:
Höhe auf Fußgestell:



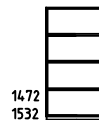
800 mm breit, 450 mm tief

Höhe auf Gleiter:
Höhe auf Sockel:
Höhe auf Fußgestell:




800 mm breit, 600 mm tief

Höhe auf Sockel:
Höhe auf Fußgestell:

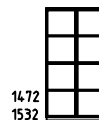


Schwebetürenschränke
mit Mittelwand



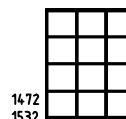
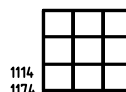
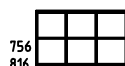
800 mm breit, 450 mm tief

Höhe auf Sockel:
Höhe auf Fußgestell:




1200 mm breit, 450 mm tief

Höhe auf Sockel:
Höhe auf Fußgestell:

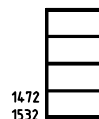


Schwebetürenschränke
ohne Mittelwand

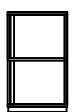


800 mm breit, 450 mm tief

Höhe auf Sockel:
Höhe auf Fußgestell:




Eckregale

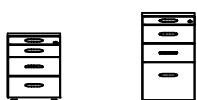


450 mm breit, 450 mm tief

Höhe auf Sockel:
Höhe auf Fußgestell:



Container



430 mm breit, 600 und 800 mm tief

Höhe Roll-Container 554 mm
Höhe Stand-Container 720 mm